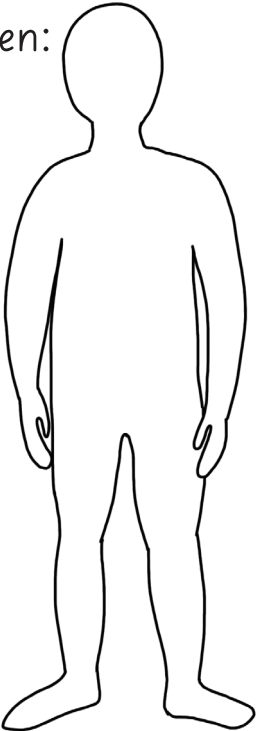
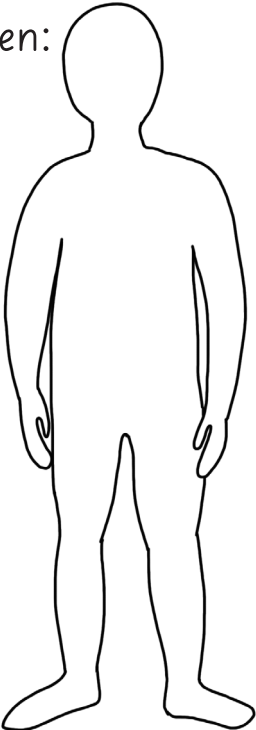
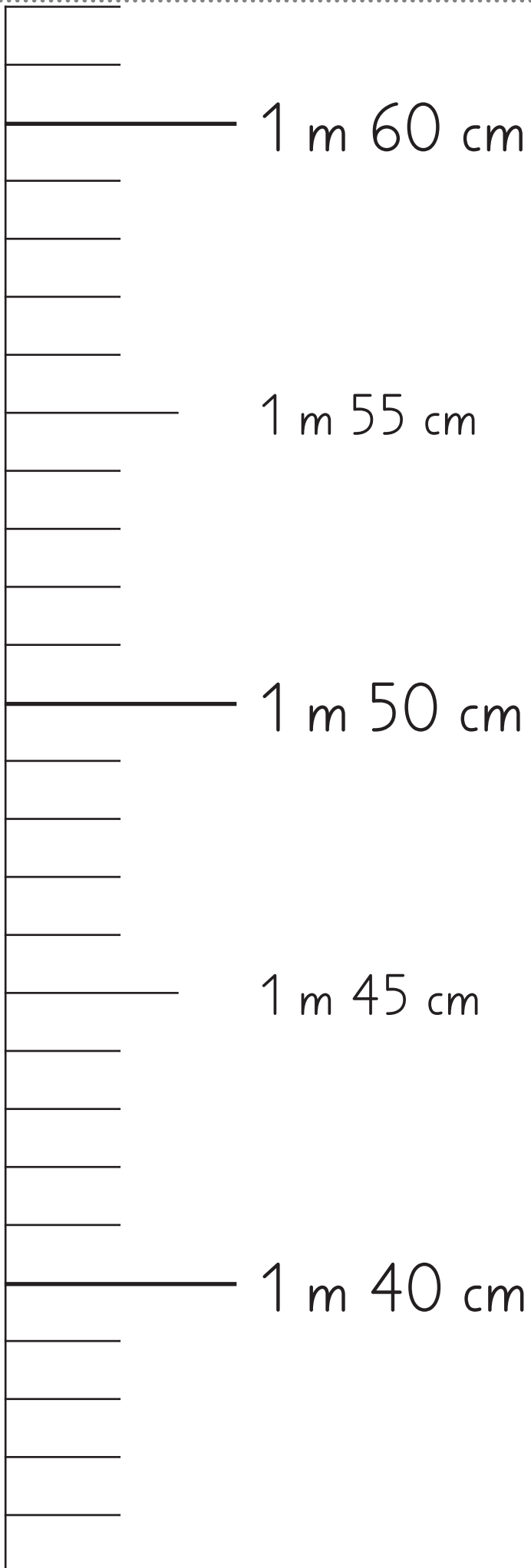


<b>PATIENT*INNENKARTE</b>	Name:	Datum:
	Schmerzen: 	Grösse:
		Befund:
		Behandlung:
	Arzt/Ärztin:	

<b>PATIENT*INNENKARTE</b>	Name:	Datum:
	Schmerzen: 	Grösse:
		Befund:
		Behandlung:
	Arzt/Ärztin:	





1 m 35 cm



1 m 30 cm


1 m 25 cm

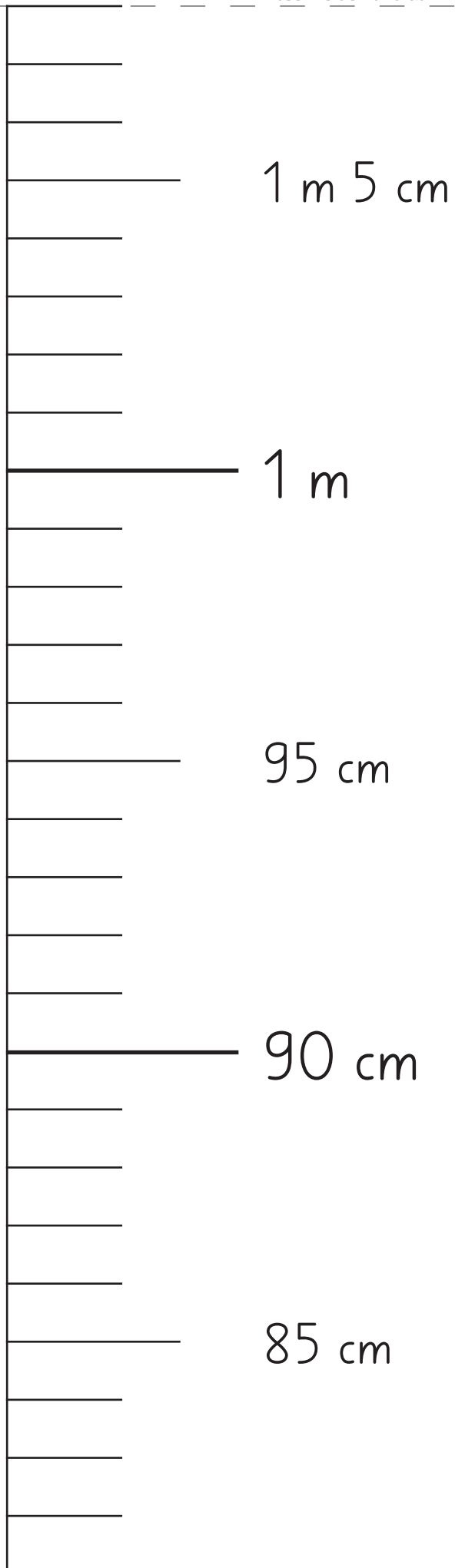
1 m 20 cm

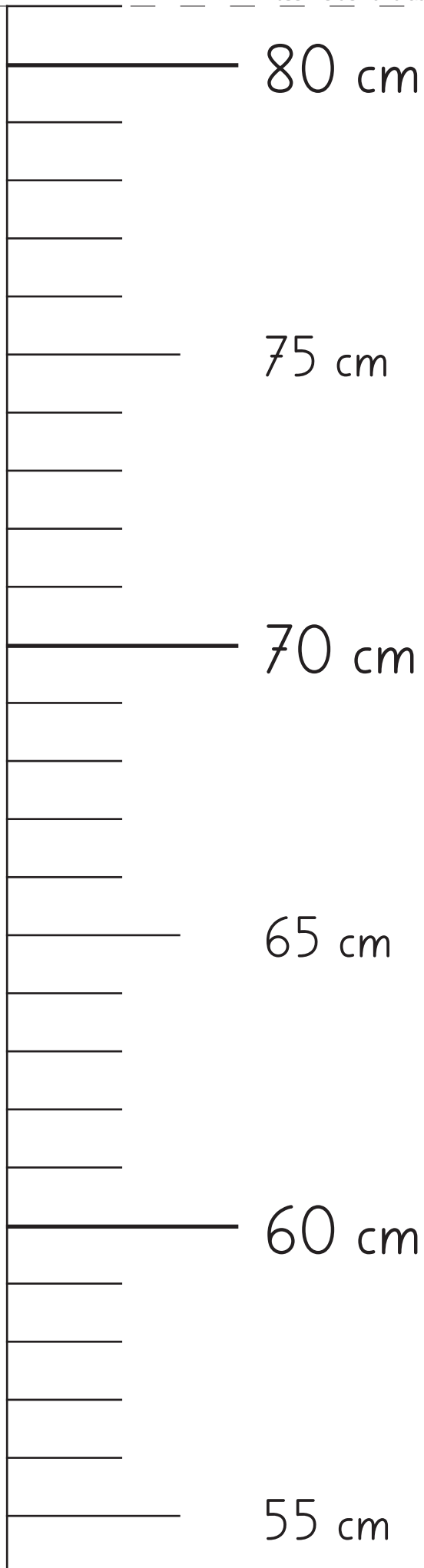


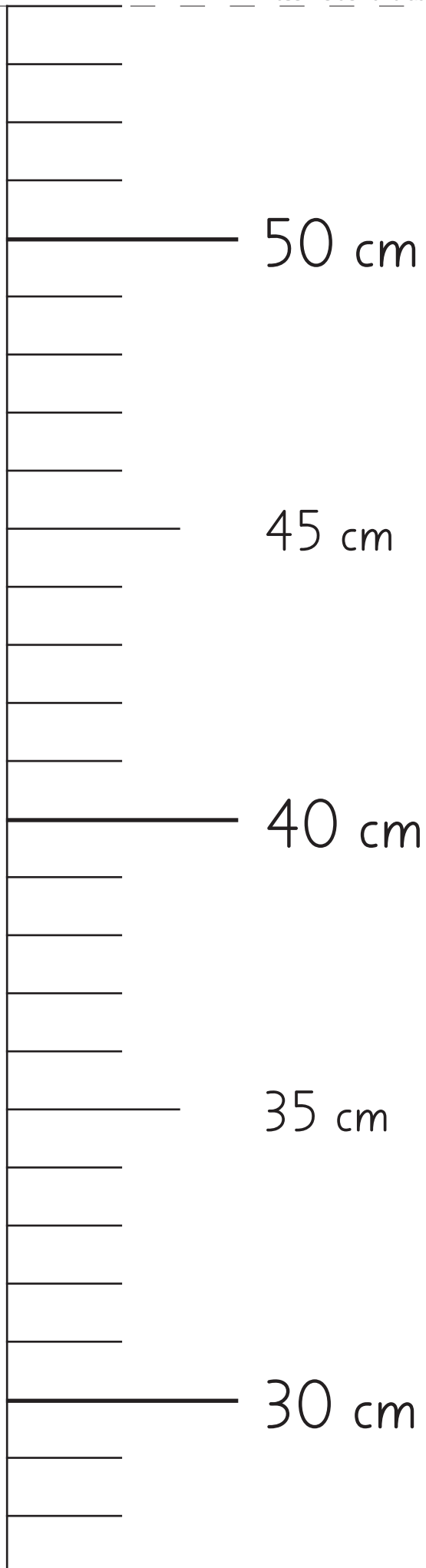
1 m 15 cm

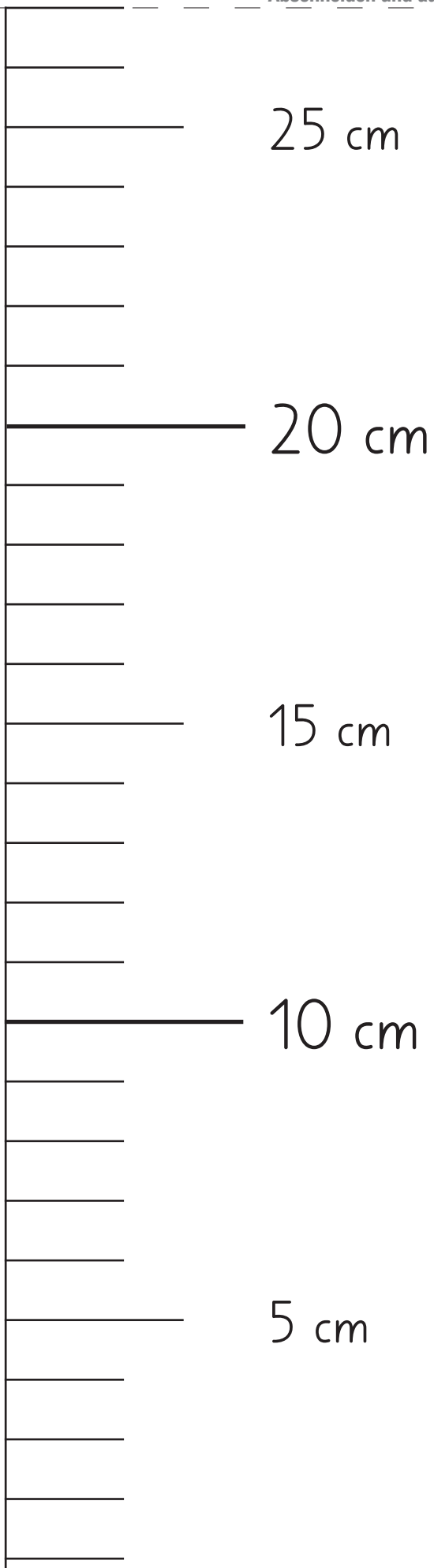
1 m 10 cm











**DER  
ELLENBOGEN**

der  
Ellenbogen

**DER  
KOPF**

der  
Kopf

**DAS  
AUGE**

das  
Auge

**DAS  
OHR**

das  
Ohr

**DIE  
AUGENBRAUE**

die  
Augenbraue





**DIE  
SCHULTER**

die  
Schulter

**DIE  
HAND**

die  
Hand

**DER  
FINGER**

der  
Finger

**DAS  
HANDGELENK**

das  
Handgelenk

**DIE  
NASE**

die  
Nase



**DER  
MUND**

der  
Mund

**DIE  
HAARE**

die  
Haare

**DER  
HALS**

der  
Hals

**DER  
ARM**

der  
Arm

**DER  
DAUMEN**

der  
Daumen



**DER  
RÜCKEN**

der  
Rücken

**DER  
BAUCH**

der  
Bauch

**DAS  
BEIN**

das  
Bein

**DER  
OBERSCHENKEL**

der  
Oberschenkel

**DAS  
FUSSGELENK**

das  
Fussgelenk



**DIE  
ZEHE**

die  
Zehe

**DER  
OBERARM**

der  
Oberarm

**DIE  
BRUST**

die  
Brust

**DAS  
KNIE**

das  
Knie

**DIE  
WADE**

die  
Wade



**DER  
FUSS**

der  
Fuss

**DAS  
SCHIENBEIN**

das  
Schienbein

**DER  
UNTERARM**

der  
Unterarm

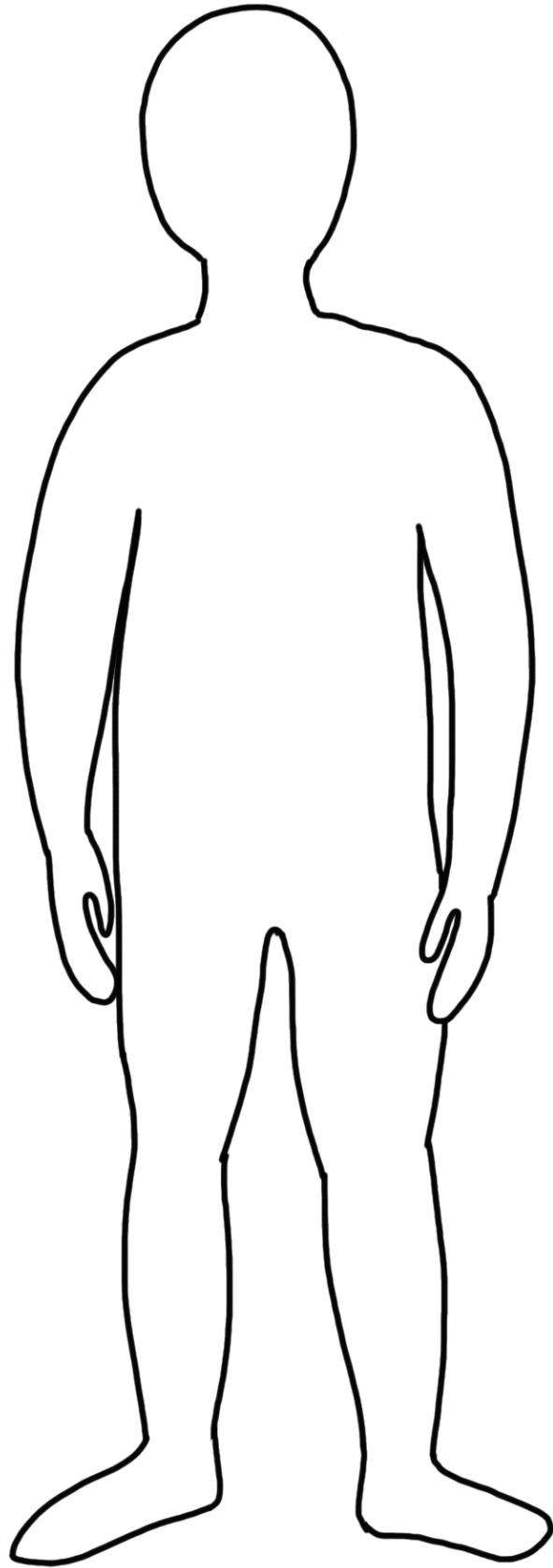
**DIE  
FERSE**

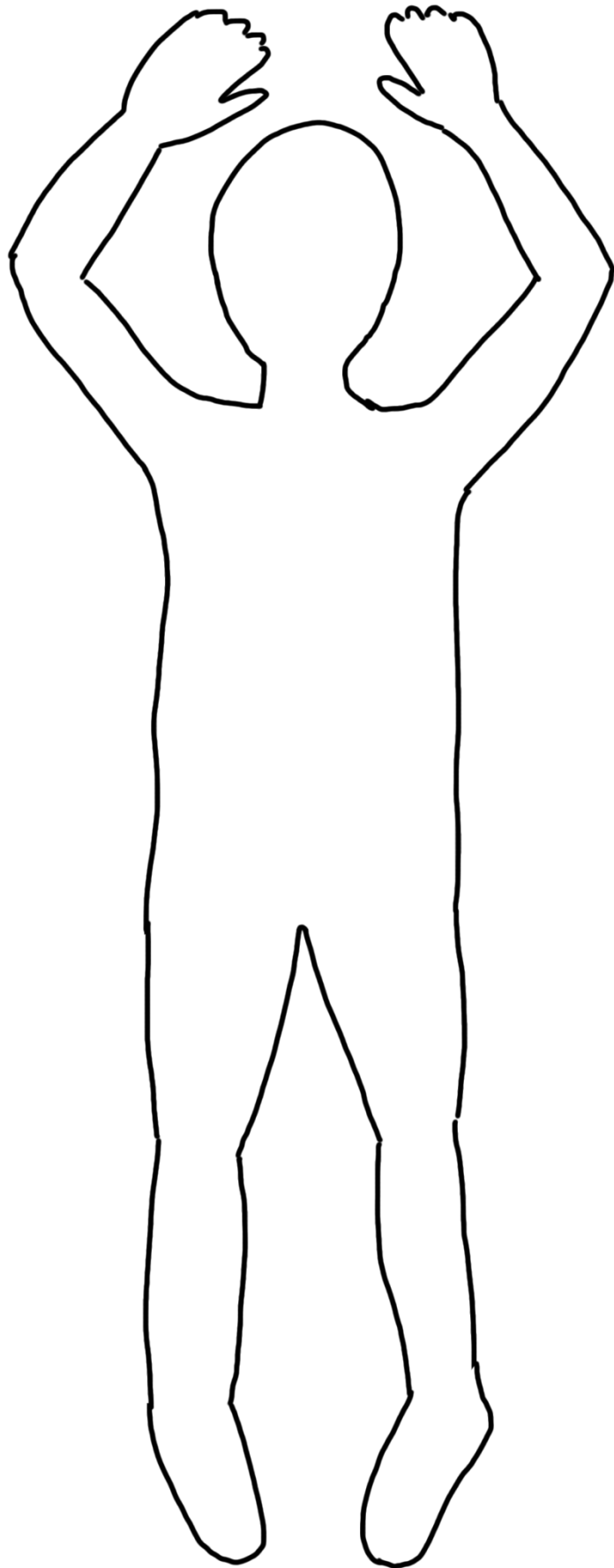
die  
Ferse

**DAS  
KINN**

das  
Kinn

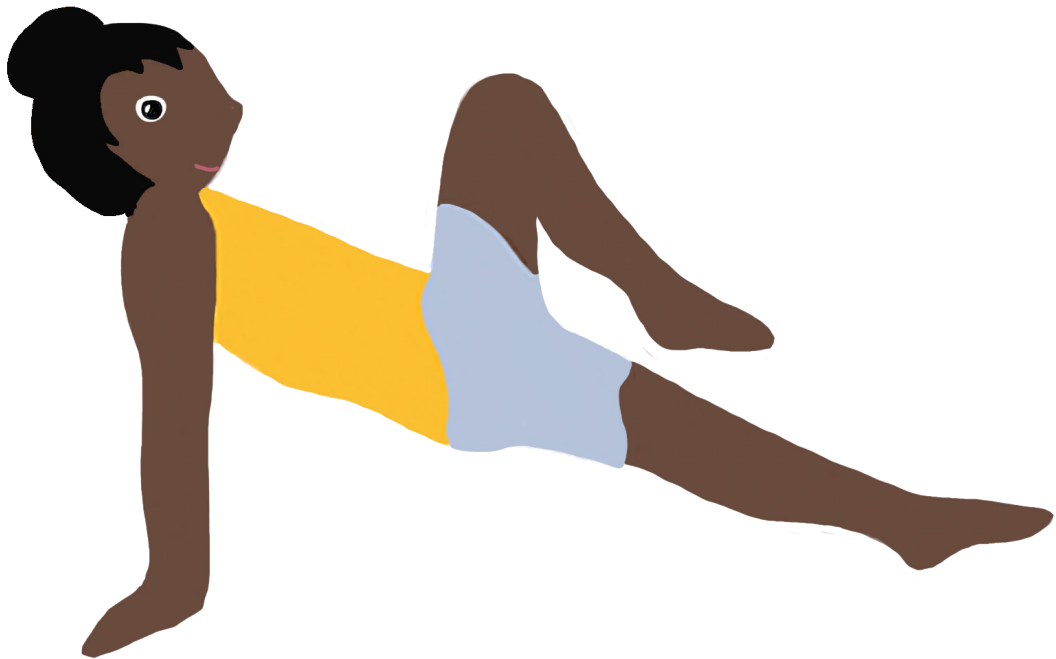






















Die Nahrung wird mit den Zähnen verkleinert und mit Speichel vermischt.

Der Weg führt am Herzen und an der Lunge vorbei.

Zur Nahrung kommt die Magensäure dazu. Nun wird die Masse zu einem Brei geknetet.

Es kommen wichtige Stoffe zum Brei. Sie lösen Nährstoffe aus dem Brei.

Die Nährstoffe gehen durch die Darmwand ins Blut. Was der Körper nicht brauchen kann, geht weiter.

Wasser und Vitamine gelangen hier ins Blut. Nun bleibt nur noch der Kot übrig.



**DIE  
SPEISERÖHRE**

**DER MUND**

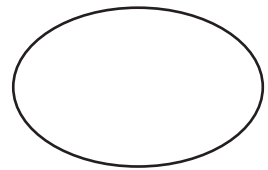

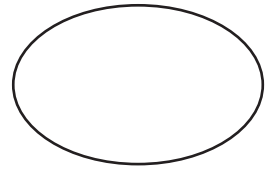
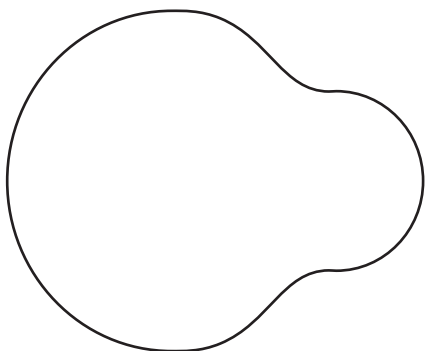
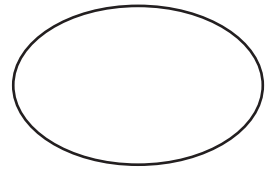
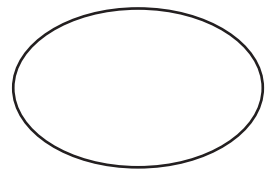
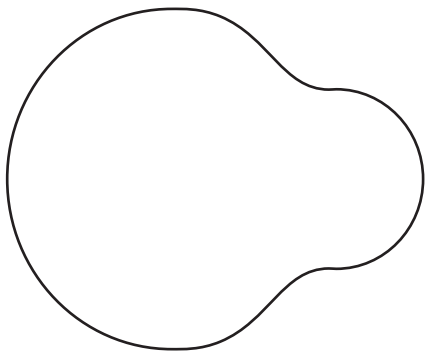
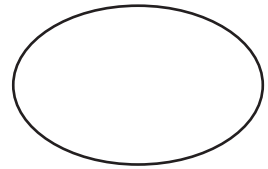
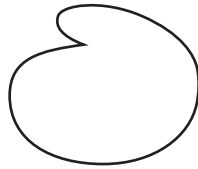
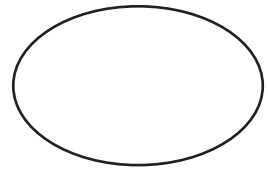
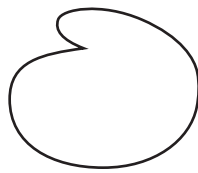
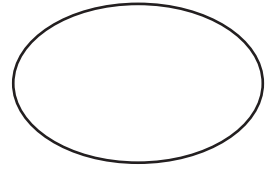
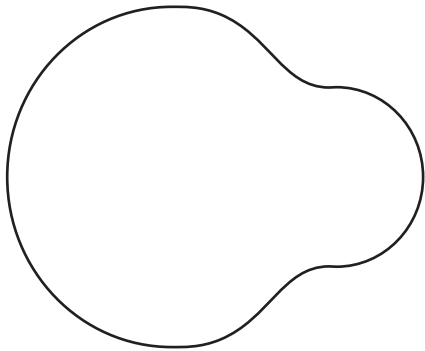
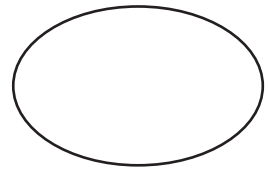
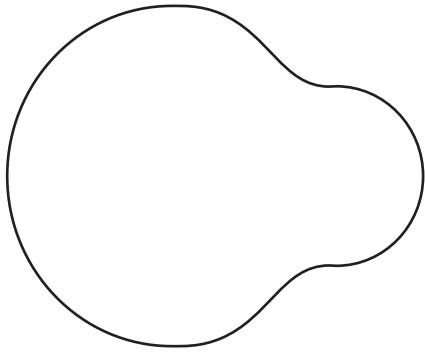
**DIE LEBER  
DIE GALLENBLASE  
DIE BAUCHSPEICHELDRÜSE**

**DER MAGEN**

**DER DICKDARM**

**DER DÜNNDARM**






**ESSEN**



**FÜHLEN**



**BEWEGEN**






# MEIN SMOOTHIE-REZEPT

DAS BRAUCHST DU




Messbecher



Mixer

1


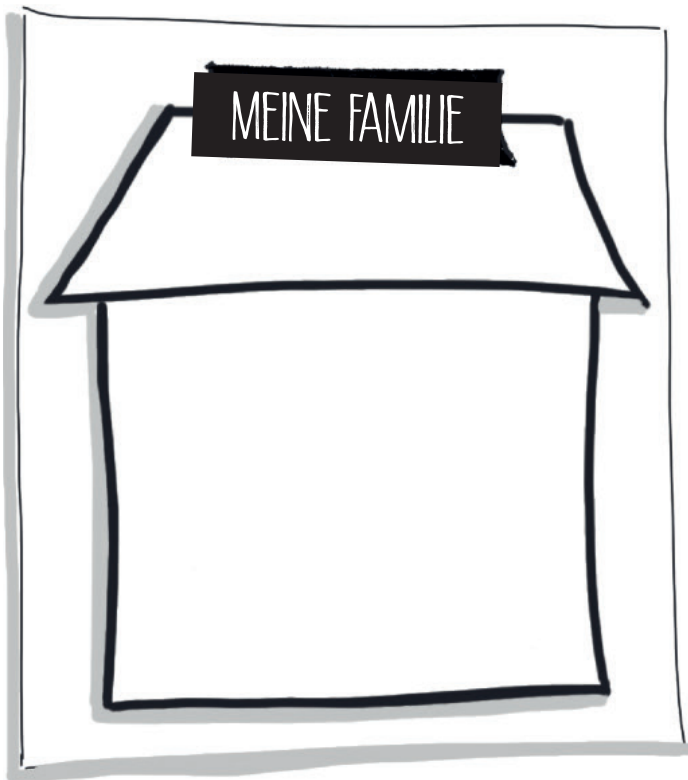


2



3





- ZEICHNE
- SCHREIBE
- MALE
- SCHNEIDE AUS
- KLEBE DIE SACHEN AUF EIN FARBIGES PAPIER



# MENSCHENBINGO

Findest du Kinder, zu denen die Sätze passen?

Schreibe ihre Namen ins Kästchen.

Jedes Kind darf nur einmal vorkommen.

Ich mag Pizza.	Ich mag Salat.	Ich mag Vanilleeis.	Ich koche gerne.
Ich habe eine Schwester.	Ich habe einen Bruder.	Ich habe zwei Geschwister.	Ich habe keine Geschwister.
Ich spiele gerne Fussball.	Ich spiele ein Instrument.	Ich kann den Purzelbaum.	Ich spreche mehr als zwei Sprachen.

# MENSCHENBINGO

Findest du Kinder, zu denen die Sätze passen?

Schreibe ihre Namen ins Kästchen.

Jedes Kind darf nur einmal vorkommen.


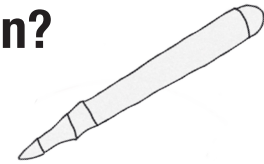
Ich mag Pizza.	Ich mag Salat.	Ich mag Vanilleeis.	Ich koche gerne.
Ich habe eine Schwester.	Ich habe einen Bruder.	Ich habe zwei Geschwister.	Ich habe keine Geschwister.
Ich spiele gerne Fussball.	Ich spiele ein Instrument.	Ich kann den Purzelbaum.	Ich spreche mehr als zwei Sprachen.





**Zeichne das Monster auf ein Papier ab.**

- **Schaffst du es in weniger als einer Minute?**
- **Schaffst du es auch , wenn das Monster verdeckt ist?**
- **Schaffst du es ohne beim Zeichnen aufs Papier zu gucken?**



**Gehe auf Insectensuche!  
Notiere dir, wieviele Tiere du von den  
verschiedenen Arten gefunden hast.**

Z.B. Fliegen: 5, Bienen: 3, ...







**Gehe rückwärts zur Toilette. Wasche dort die Hände im Spülbecken. Hüpfе auf einem Bein zurück in das Klassenzimmer.**



**Gestalte ein Kunstwerk aus Naturmaterialien.**







über meinen Körper

DAS FAND ICH INTERESSANT

über meine Gefühle



Datum:



über das, was mir gut tut



**DAS HAB ICH GERNE  
GEMACHT**

über mich

